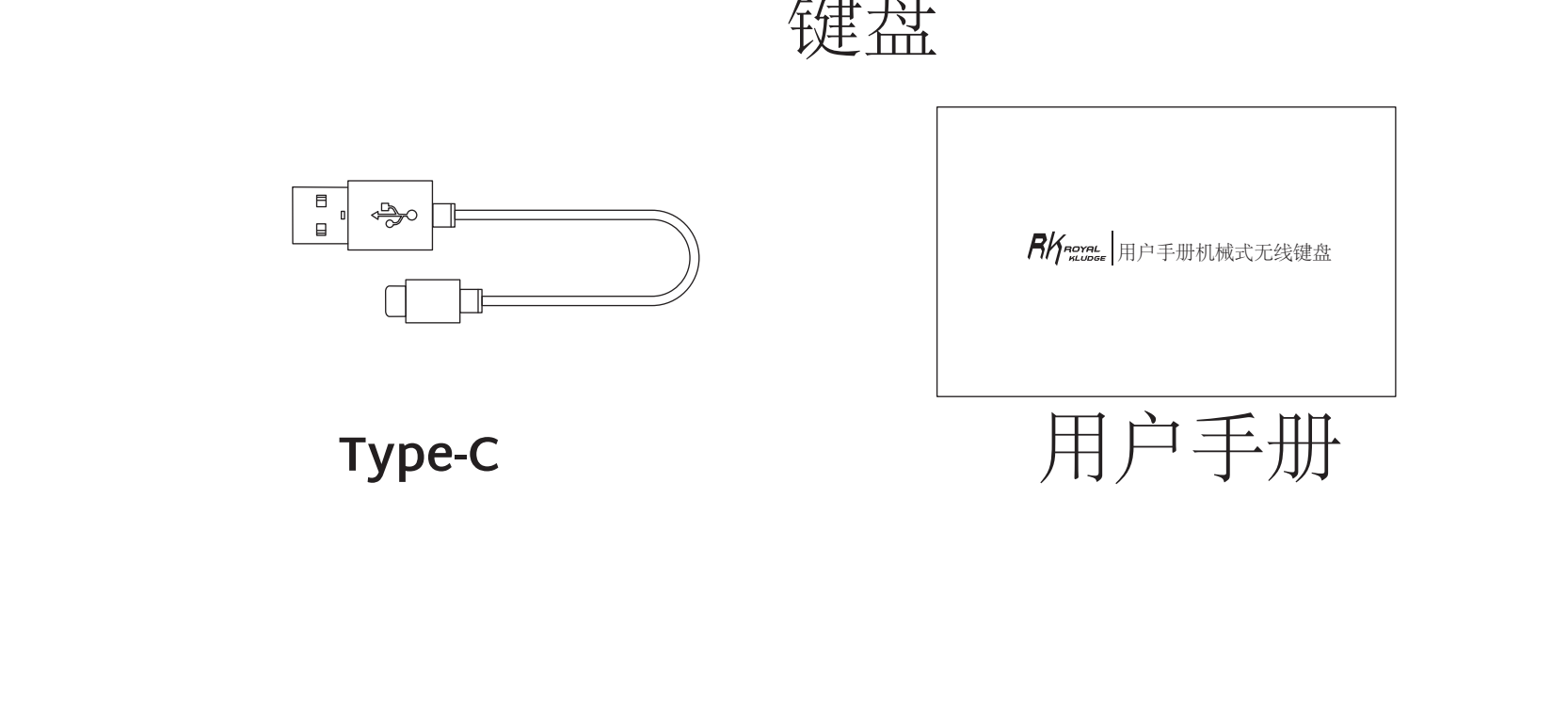


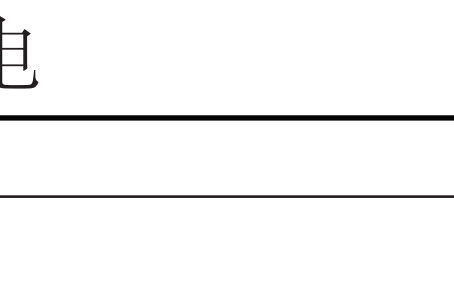


RK87 用户手册机械式无线键盘

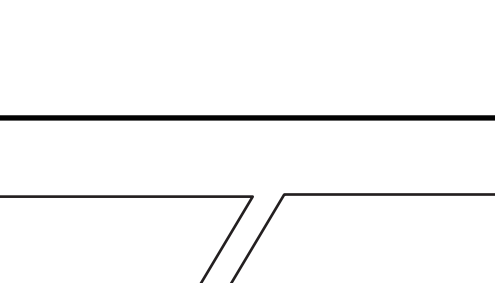
产品基础



键盘

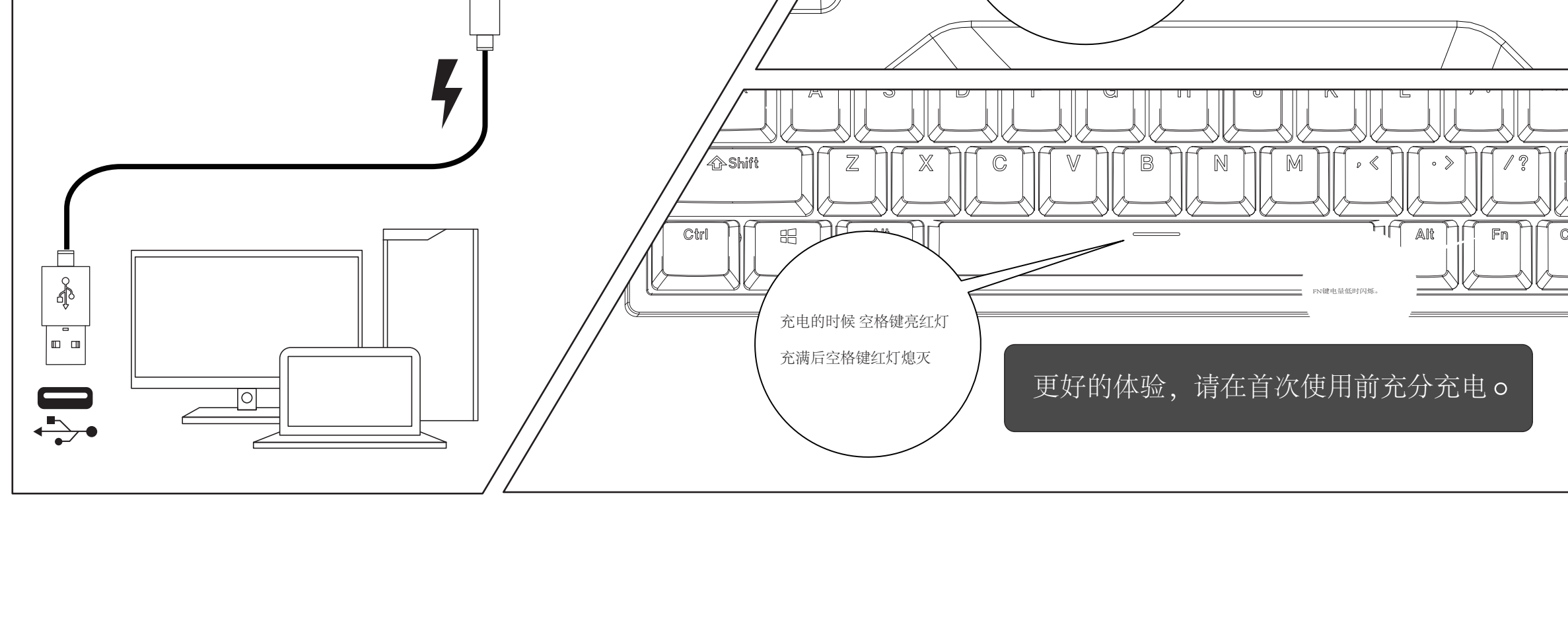


Type-C




用户手册

有线模式和充电



蓝牙连接1 (双模)



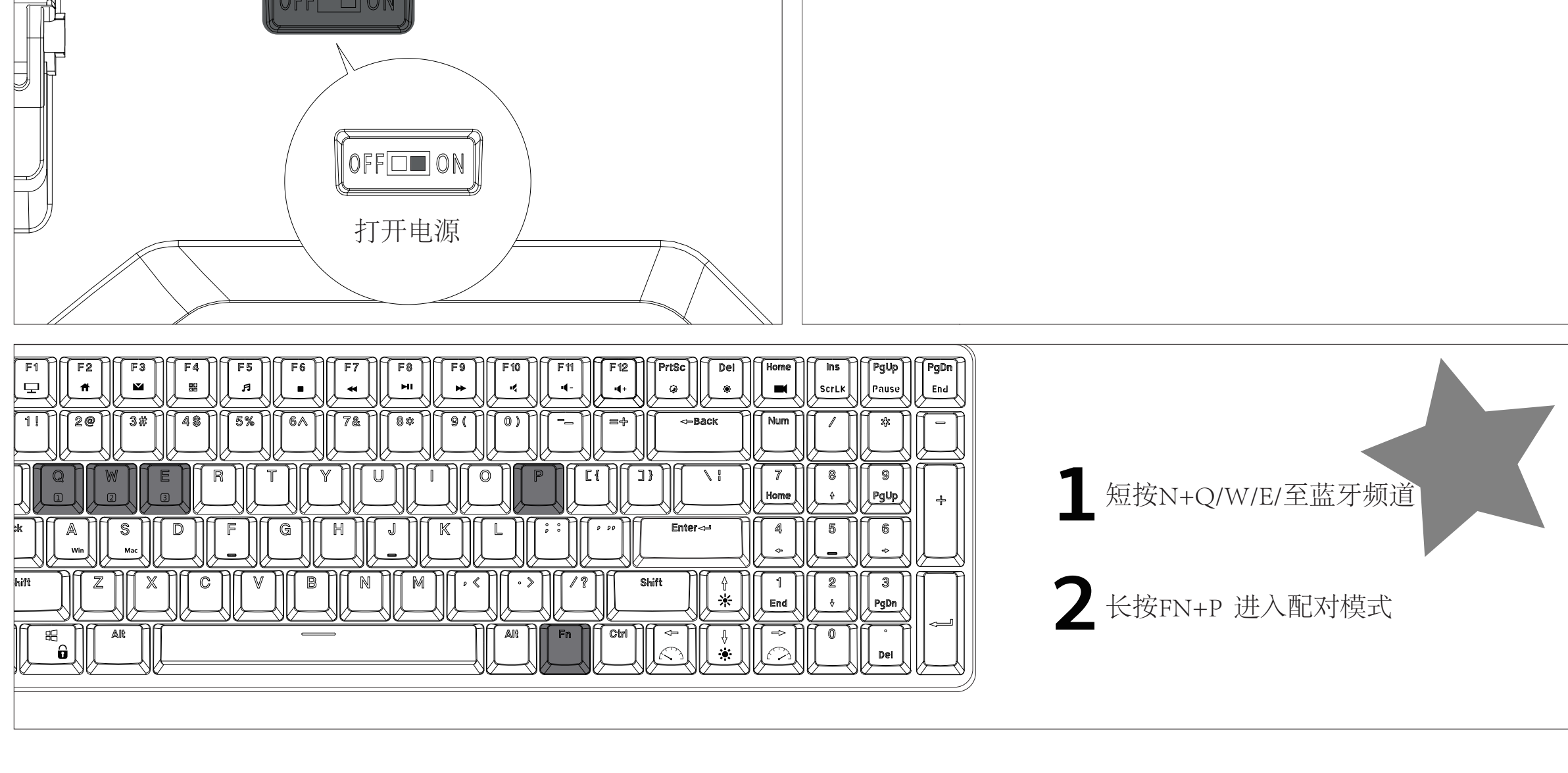
有线/无线模式切换

此按键功能为：有线模式和无线模式互相切换，按 **Fn + Caps Win** SCRLK 闪烁三次，则表示切换成功。

温馨提示：如果你使用无线连接，请切换到无线模式；如果你使用USB连接，请切换到USB模式。否则键盘将无法正常工作。

如何使用


蓝牙连接2 (双模)



背光控制



- Fn + **scLK** 切换背光模式
- Fn + **↑** * 背光亮度+
- Fn + **↓** * 背光亮度-
- Fn + **↻** 背光速度+
- Fn + **↻** 背光速度-
- Fn + **Del** 背光灯关闭/单色切换
- Fn + **Ins** / **4#** **SCRLK** 侧翼灯光设置
- Fn + **PgUp** **Pause**
- Fn + **PgDn** **End**



支持多种动态背光模式，可循环切换。（具体灯光效果请以实物为准）



支持三种自定义背光切换

Fn + **Fn** 自定义背光设置 具体设置方法如下：

- 按下 **Fn + Fn** 进入自定义背光设置（此时指示灯光开始闪烁）
- 按下需要设置背光的按键，重复此步骤，并完成其他按键背光设置
- 再次按 **Fn + Fn** 保存并退出。

多媒体键

在Windows模式下 (FN+A: 切换到Windows系统)

- Fn + **F1** 打开电脑
- Fn + **F2** 浏览器
- Fn + **F3** 邮箱
- Fn + **F4** 播放音乐
- Fn + **F5** 上一首歌
- Fn + **F6** 下一首歌
- Fn + **F7** 播放/暂停
- Fn + **F8** 停止
- Fn + **F9** 音量+
- Fn + **F10** 音量-
- Fn + **F11** 静音
- Fn + **F12** 计算器

多媒体键

MAC系统 (FN+S: 切换到MAC系统)

- Fn + **F1**
- Fn + **F2**
- Fn + **F3**
- Fn + **F4**
- Fn + **F5**
- Fn + **F6**
- Fn + **F7** 播放/暂停
- Fn + **F8** 停止
- Fn + **F9** 音量+
- Fn + **F10** 音量-
- Fn + **F11** 静音
- Fn + **F12** 计算机

系统要求

蓝牙模式

- 蓝牙5.1或更高版本的设备
- PC: Windows 7或更高版本
- Mac: macOS X 10.6 Snow Leopard或更高版本
- ios: 所有iPad/iphone 5或更高版本
- Android: 5.0或更高版本

有线/2.4G模式

- 具有可用USB端口的计算机
- PC: Windows 7或更高版本
- Mac: macOS X 10.6 Snow Leopard或更高版本

我们的RK产品有问题吗?

请联系我们，我们会尽快回复，以确保您的所有需求都能得到解决



WIRELESS TIMELESS ENDLESS